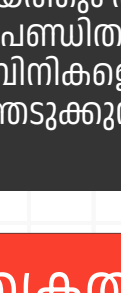


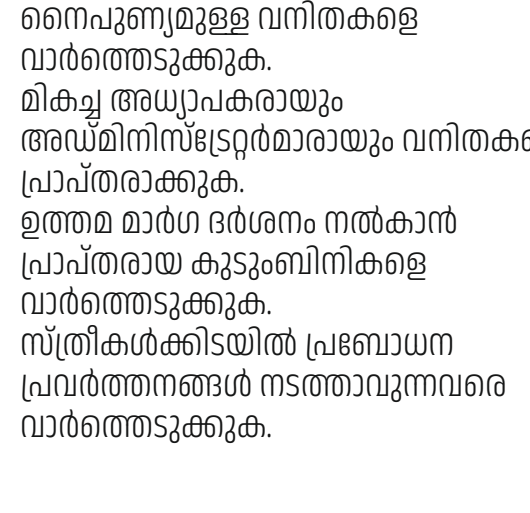


# APPLICATION GUIDE SHE (GIRLS)

## SNEC യുടെ പരീക്ഷ



### SSLCക്കു ശേഷം ഷീ (ഗേൾസ്) ഇബോൾ അപേക്ഷിക്കാം



ഗുണമേന്മയുള്ള വിദ്യാഭ്യാസവും തരണിയത്തും തസ്കിയതും നൽകി പണ്ഡിതകളെയും മികച്ച കുടുംബിനികളെയും വാർത്തെടുക്കുന്ന പഠന രീതി.

### പ്രത്യേകതകൾ

- മതാന്തരീക്ഷത്തിലും സുരക്ഷിതത്വത്തിലും പെൺകുട്ടികൾക്ക് ഉന്നത മത-ഭൗതിക വിദ്യാഭ്യാസം നൽകുക.
- ഗുണമേന്മയുള്ള വിദ്യാഭ്യാസവും തരണിയത്തും നൽകി മികച്ച മെമ്പറുമാരുള്ള വനിതകളെ വാർത്തെടുക്കുക.
- മികച്ച അധ്യാപകരായും അഡ്മിനിസ്ട്രേറ്റർമാരായും വനിതകളെ പ്രാപ്തരാക്കുക.
- ഉത്തമ മാർഗ ദർശനം നൽകാൻ പ്രാപ്തരായ കുടുംബിനികളെ വാർത്തെടുക്കുക.
- സ്ത്രീകൾക്കിടയിൽ പ്രബോധന പ്രവർത്തനങ്ങൾ നടത്താവുന്നവരെ വാർത്തെടുക്കുക.

### അക്കാദമിക ഘടന

- മതപഠനം
- പ്ലസ് 2 (ഹ്യൂമാനിറ്റീസ്, കൊമേഴ്സ്)
- യു.ജി (ആർട്സ്, കൊമേഴ്സ്)
- പി.ജി (Optional)- Hybrid Mode

ആർക്കൊക്കെ അപേക്ഷിക്കാം സമസ്ത മദ്റസ ഏഴാം തരം/തത്തുല്യ യോഗ്യതയുള്ള SSLC പാസായ 17 വയസ്സ് കവിയാത്ത പെൺകുട്ടികൾക്ക്

എബോൾ അപേക്ഷിക്കാം 2026 ഏപ്രിൽ 1 ബുധൻ

SNEET 2026 (Entrance Exam) 2026 മെയ് 3 ഞായർ

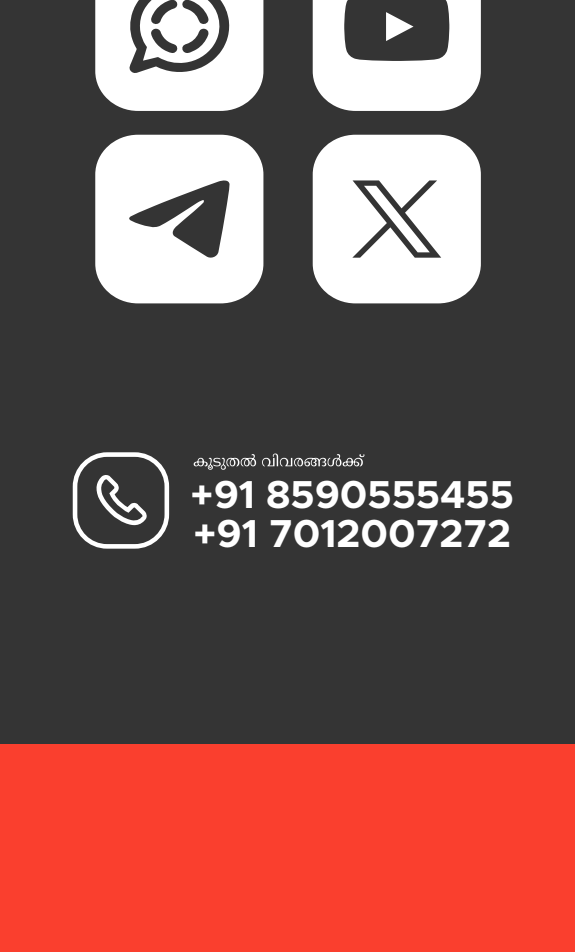
CLICK HERE TO KNOW YOUR EXAM CENTER

### സ്ഥാപനങ്ങൾ

- KASARAGOD**
  - IMAM SHAFI SHE CAMPUS BADRIYA NAGAR, KUMBLA (+2 STREAM HUMANITIES)
  - NOORUL ISLAM SHE CAMPUS ALAMPADY (+2 STREAM HUMANITIES)
- KANNUR**
  - KOYYOD MUHYUDDEEN KUTTY MUSLIYAR MEMORIAL WOMEN'S ACADEMY VENGAD, ANJARAKKANDY, PINARAYI (+2 STREAM HUMANITIES)
- KOZHIKODE**
  - VADI NOOR ISLAMIC & ARTS COLLEGE FOR GIRLS VANIMEL, KODIYURA P.O., -673506 (+2 STREAM HUMANITIES)
- MALAPPURAM**
  - DARUL HIDAYA WOMEN'S ACADEMY EDAPPAL-679576 (+2 STREAM HUMANITIES)
  - KHIDMATH WOMEN'S COLLEGE EDACKULAM, THIRUNNAVAYA-679301 (+2 STREAM COMMERCE & HUMANITIES)
  - JALIYYA GIRLS CAMPUS CHAPPAPPARA, CHELARI-673636 (+2 STREAM HUMANITIES)
  - CRESCENT SNEC SHE CAMPUS VELIMUKKU-679317 (+2 STREAM HUMANITIES)
- THRISSUR**
  - KHADIJA BINTH BUKHARI (KBB) PALLIMEPPURAM-680584 (+2 STREAM COMMERCE)
  - MIC SANAA-IYYA COLLEGE KAIPAMANGALAM-680681 (+2 STREAM HUMANITIES)
- ERNAKULAM**
  - UMMUL QURA ISLAMIC AND ARTS COLLEGE DESHABHIMANI ROAD KALOOR-682017 (+2 STREAM COMMERCE & HUMANITIES)
- ALAPPUZHA**
  - NAFEESEATHUL MISRIYA ISLAMIC COLLEGE MANNAR PO-689622 (+2 STREAM COMMERCE & HUMANITIES)

### അപേക്ഷിക്കേണ്ട രീതി

- STEP 1 INITIAL REGISTRATION**
  - <https://exam.snec.in/student/register> എന്ന ലിങ്കിൽ പ്രവേശിക്കുക.
  - വിദ്യാർത്ഥിയുടെ പുറംത്തൊട്ടി പേര്, പ്രോഗ്രാം (ഹൈഫ് / ഹൈഫ് പ്ലസ്), ഇമെയിൽ ഐഡി, ഫോൺ നമ്പർ, ജനന തീയതി, ജർവർ (പുരുഷൻ / സ്ത്രീ) എന്നിവ കൃത്യമായി നൽകുക.
  - തുടർന്ന് "Verify Phone Number" എന്ന ഓപ്ഷനിൽ ക്ലിക്ക് ചെയ്യുക.
- STEP 2 PHONE NUMBER VERIFICATION**
  - ഇബോൾ കാണുന്ന "Verify Phone to Register" എന്നതിന് തൊട്ടു താഴെയുള്ള "SMS" എന്ന ഓപ്ഷനിൽ ക്ലിക്ക് ചെയ്യുക.
  - രജിസ്റ്റർ ചെയ്ത മൊബൈൽ നമ്പറിൽ ലഭിക്കുന്ന OTP (ഉദാ: 788957) നൽകുക.
  - തുടർന്ന് "Verify Code" എന്ന ഓപ്ഷനിൽ ക്ലിക്ക് ചെയ്യുക.
  - അതിനുശേഷം കാണുന്ന വിൻഡോയിൽ "Register Now" എന്ന ഓപ്ഷനിൽ ക്ലിക്ക് ചെയ്യുക.
- STEP 3 SECURING USERNAME & PASSWORD**
  - തുടർന്ന് വരുന്ന വിൻഡോയിൽ നിങ്ങളുടെ Username / Password കാണുന്നതായിരിക്കും. അവ ശ്രദ്ധയോടെ കുറിച്ച് സൂക്ഷിക്കുക.
  - അതിന് താഴെയായി പ്രോഗ്രാമിന്റെയും സ്ഥാപനത്തിന്റെയും പേര് നൽകിയതായി കാണാം.
- STEP 4 STARTING THE APPLICATION**
  - അതിനടിയിൽ കാണുന്ന "Apply Now" എന്ന ഓപ്ഷനിൽ ക്ലിക്ക് ചെയ്യുക.
  - നൽകിയിരിക്കുന്ന നിർദ്ദേശങ്ങൾ ശ്രദ്ധാപൂർവ്വം വായിക്കുക.
  - "I have read and understood all the instructions mentioned above" എന്നതിന് മുന്നിലെ ടിക്ക് ബോക്സിൽ ക്ലിക്ക് ചെയ്ത് "Proceed to Application" എന്ന ഓപ്ഷനിൽ ക്ലിക്ക് ചെയ്യുക.
- STEP 5 UPLOAD PHOTO & PERSONAL DETAILS**
  - "Click to upload photo" എന്ന ഓപ്ഷനിൽ ക്ലിക്ക് ചെയ്ത് വിദ്യാർത്ഥിയുടെ പാസ്പോർട്ട് സൈസ് ഫോട്ടോ അപ്ലോഡ് ചെയ്യുക.
  - തുടർന്ന് താഴെ പറയുന്ന വിവരങ്ങൾ നൽകുക:
    - > രക്ഷിതാവിന്റെ പേര്
    - > രക്ഷിതാവിന്റെ മൊബൈൽ നമ്പർ
    - > അഡ്രസ്സ്
    - > ടൗൺ / സിറ്റി
    - > പിൻകോഡ്
    - > സംസ്ഥാനം
    - > ജില്ല
  - അതിനുശേഷം "Entrance Question Paper Medium" എന്ന ഓപ്ഷനിൽ ക്ലിക്ക് ചെയ്ത് പരീക്ഷ എഴുതുന്നതിനുള്ള ഭാഷ തിരഞ്ഞെടുക്കുക.
- STEP 6 FEE PAYMENT**
  - "Choose Payment Method" എന്നതിന് താഴെ: Online Payment - ഓൺലൈനായി ഫീ അടയ്ക്കാൻ
  - Manual / Office Code - കോഴിക്കോട് സെൻട്രൽ ഓഫീസിൽ നിന്ന് ഫീ അടയ്ക്കാൻ
  - ഓൺലൈനായി അടയ്ക്കുന്നതിന് "Online Payment" "Proceed to Pay" എന്ന ഓപ്ഷനുകളിൽ ക്ലിക്ക് ചെയ്യുക.
  - ഇഷ്ടമുള്ള Payment Method ഉപയോഗിച്ച് ₹500 അപേക്ഷാ ഫീ അടയ്ക്കുക.
- STEP 7 DOWNLOAD APPLICATION & LOGIN**
  - അപേക്ഷാ ഫീ അടച്ച ശേഷം Dashboard-ൽ ലഭിക്കുന്ന അപേക്ഷാ ഫോം ഡൗൺലോഡ് ചെയ്ത് സൂക്ഷിക്കുക.
  - പിന്നീട് പ്രൊഫൈലിലേക്ക് ലോഗിൻ ചെയ്യാൻ: <https://exam.snec.in/student/login> എന്ന ലിങ്കിൽ ക്ലിക്ക് ചെയ്ത് Username, Password നൽകി ലോഗിൻ ചെയ്യാവുന്നതാണ്.



### SNEC Updates

- Facebook
- Instagram
- WhatsApp
- YouTube
- Telegram
- X

കൂടുതൽ വിവരങ്ങൾക്ക് +91 8590555455 +91 7012007272