

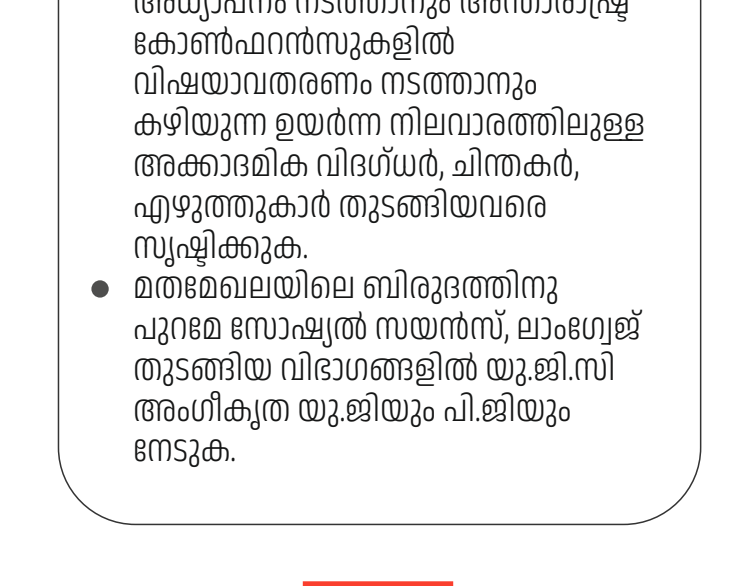



# APPLICATION GUIDE SHARI'A (BOYS)

## SNEC യുടെ പരീക്ഷ



### SSLCക്കു ശേഷം ശരിയായ (ബോയ്സ്) ഇപ്പോൾ അപേക്ഷിക്കാം




 മത മേഖലയിൽ ധിഷണയും അവഗാഹവുമുള്ള പ്രതിഭാശാലികളായ പണ്ഡിതരെ വാർത്തെടുക്കുന്നതിനു വേണ്ട ചിട്ടയായ പഠനരീതി.


### പ്രത്യേകതകൾ


- മുൻകാലം, ഹിസ്, കർമ്മശാസ്ത്രം തുടങ്ങിയവയിൽ അവഗാഹമുള്ള പണ്ഡിതരെ സൃഷ്ടിക്കുക.
- മനഃശാസ്ത്രം, സാമൂഹിക അവബോധം എന്നിവയിൽ നിപുണരായ മതമേഖലയിലെ അധ്യാപകരെ വാർത്തെടുക്കുക.
- കൗൺസിലിങ്, നേതൃ പാഠവം, ദാഷാ വൈദഗ്ദ്ധ്യം എന്നിവ ഒരതിഭിന്നമായി പണ്ഡിതരെ ഉണ്ടാക്കുക.
- ഉന്നത യൂണിവേഴ്സിറ്റികളിൽ അധ്യാപനം നടത്താനും അന്താരാഷ്ട്ര കോൺഫറൻസുകളിൽ വിഷയാവതരണം നടത്താനും കഴിയുന്ന ഉയർന്ന നിലവാരത്തിലുള്ള അക്കാദമിക വിദ്യാർത്ഥി, ചിന്തകർ, എഴുത്തുകാർ തുടങ്ങിയവരെ സൃഷ്ടിക്കുക.
- മതമേഖലയിലെ ബിരുദത്തിനു പുറമെ സോഷ്യൽ സയൻസ്, ലാംഗ്വേജ് തുടങ്ങിയ വിഭാഗങ്ങളിൽ യു.ജി.സി അംഗീകൃത യു.ജിയും പി.ജിയും നേടുക.


### അക്കാദമിക ഘടന



- മതപഠനം
- പ്ലസ് 2 (ഹ്യൂമാനിറ്റീസ്, കൊമേഴ്സ്)
- യു.ജി & പി.ജി (ആർട്സ്, കൊമേഴ്സ്)

### ആർക്കൊക്കെ അപേക്ഷിക്കാം










 സമസ്ത മദ്റസ ഏഴാം തരം/തത്തുല്യ യോഗ്യതയുള്ള SSLC പാസായ 17 വയസ്സ് കവിയാത്ത ആൺകുട്ടികൾക്ക്


 ഏപ്പോൾ അപേക്ഷിക്കാം 2026 ഏപ്രിൽ 1 ബുധൻ









 SNEET 2026 (Entrance Exam) 2026 മെയ് 3 ഞായർ

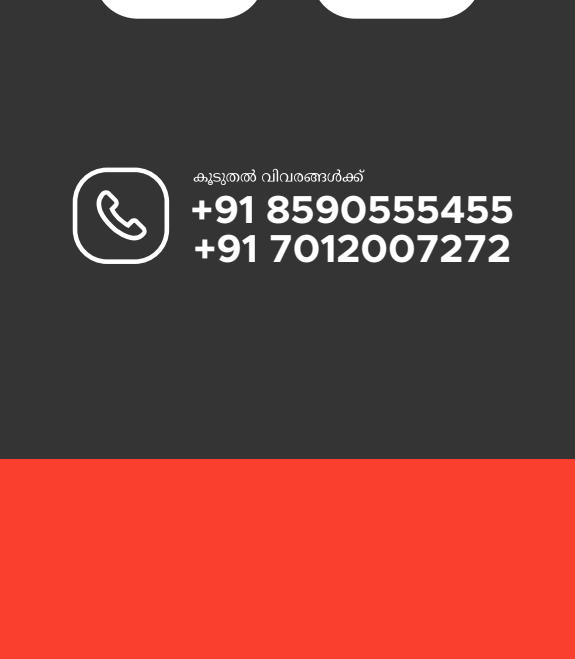

 CLICK HERE TO KNOW YOUR EXAM CENTER 

## സ്ഥാപനങ്ങൾ

- 
**KASARAGOD**
  - IMAM SHAFI ISLAMIC ACADEMY BADRIYA NAGAR, KUMBALA
  - +2 STREAM COMMERCE
- 
**KANNUR**
  - DARUL BIRR ISLAMIC ACADEMY PUNCHAKKAD, PAYYANNUR, 670307
  - +2 STREAM COMMERCE
- 
**KOZHIKODE**
  - DARUSWALAH ISLAMIC ACADEMY MUKKOM, KARAMOOLA, 673602
  - +2 STREAM COMMERCE
- 
**WAYANAD**
  - SHAMSUL ULAMA ISLAMIC ACADEMY VENGAPPALLY, KALPETTA, 673121
  - +2 STREAM HUMANITIES
- 
**MALAPPURAM**
  - DARUL IHSAN ISLAMIC ACADEMY CHUNGATHARA, NILAMBOR-679334
  - +2 STREAM HUMANITIES
  - AKMM ISLAMIC AND ARTS COLLEGE KAINIKKARA, TIRUR-676102
  - +2 STREAM HUMANITIES
  - LIWA – UL HUDA ISLAMIC COMPLEX KIZHUPARAMBA, AREEKODE-673639
  - +2 STREAM COMMERCE
- 
**PALAKKAD**
  - KHASI MUHAMMED MUSLIYAR EDUCATIONAL AND CULTURAL COMPLEX MARAYAMANGALAM, NELLAYA-679335
  - +2 STREAM COMMERCE
  - NATTUKAL MAKHAM ISLAMIC & ARTS COLLEGE NATTUKAL PO, PALAKKAD
  - +2 STREAM COMMERCE
- 
**ALAPPUZHA**
  - SHAMSUL ULAMA ISLAMIC & ARTS SANAA'EE COLLEGE PATHIYANKARA, THRIKKUNNAPPUZHA
  - +2 STREAM HUMANITIES
- 
**KARNATAKA**
  - KARNATAKA ISLAMIC ACADEMY KUMBRA, PUTTUR TQ, D.K-574210
  - +2 STREAM COMMERCE

## അപേക്ഷിക്കേണ്ട രീതി

- 
**STEP 1 INITIAL REGISTRATION**
  - <https://exam.sneec.in/student/register> എന്ന ലിങ്കിൽ പ്രവേശിക്കുക.
  - വിദ്യാർത്ഥിയുടെ പുറംതൊഴി പേര്, പ്രോഗ്രാം (ലൈഫ് / ഹൈഫ് പ്ലസ്), ഇമെയിൽ ഐഡി, ഫോൺ നമ്പർ, ജനന തീയതി, ജർഡർ (പുരുഷൻ / സ്ത്രീ) എന്നിവ കൃത്യമായി നൽകുക.
  - തുടർന്ന് "Verify Phone Number" എന്ന ഓപ്ഷനിൽ ക്ലിക്ക് ചെയ്യുക.
- 
**STEP 2 PHONE NUMBER VERIFICATION**
  - ഇപ്പോൾ കാണുന്ന "Verify Phone to Register" എന്നതിന് തൊട്ടു താഴെയുള്ള "SMS" എന്ന ഓപ്ഷനിൽ ക്ലിക്ക് ചെയ്യുക.
  - രജിസ്റ്റർ ചെയ്ത മൊബൈൽ നമ്പറിൽ ലഭിക്കുന്ന OTP (ഉദാ: 788957) നൽകുക.
  - തുടർന്ന് "Verify Code" എന്ന ഓപ്ഷനിൽ ക്ലിക്ക് ചെയ്യുക.
  - അതിനുശേഷം കാണുന്ന വിൻഡോയിൽ "Register Now" എന്ന ഓപ്ഷനിൽ ക്ലിക്ക് ചെയ്യുക.
- 
**STEP 3 SECURING USERNAME & PASSWORD**
  - തുടർന്ന് വരുന്ന വിൻഡോയിൽ നിങ്ങളുടെ Username / Password കാണുന്നതായിരിക്കും. അവ ശ്രദ്ധയോടെ കുറിച്ചു സൂക്ഷിക്കുക.
  - അതിന് താഴെയായി പ്രോഗ്രാമിന്റെയും സ്ഥാപനത്തിന്റെയും പേര് നൽകിയതായി കാണാം.
- 
**STEP 4 STARTING THE APPLICATION**
  - അതിനടിയിൽ കാണുന്ന "Apply Now" എന്ന ഓപ്ഷനിൽ ക്ലിക്ക് ചെയ്യുക.
  - നൽകിയിരിക്കുന്ന നിർദ്ദേശങ്ങൾ ശ്രദ്ധാപൂർവ്വം വായിക്കുക.
  - "I have read and understood all the instructions mentioned above" എന്നതിന് മുന്നിലെ ചിക്ക് ബോക്സിൽ ക്ലിക്ക് ചെയ്ത് "Proceed to Application" എന്ന ഓപ്ഷനിൽ ക്ലിക്ക് ചെയ്യുക.
- 
**STEP 5 UPLOAD PHOTO & PERSONAL DETAILS**
  - "Click to upload photo" എന്ന ഓപ്ഷനിൽ ക്ലിക്ക് ചെയ്ത് വിദ്യാർത്ഥിയുടെ പാസ്‌പോർട്ട് സൈസ് ഫോട്ടോ അപ്‌ലോഡ് ചെയ്യുക.
  - തുടർന്ന് താഴെ പറയുന്ന വിവരങ്ങൾ നൽകുക:
    - > രക്ഷിതാവിന്റെ പേര്
    - > രക്ഷിതാവിന്റെ മൊബൈൽ നമ്പർ
    - > അഡ്രസ്സ്
    - > ടൗൺ / സിറ്റി
    - > സിറകോഡ്
    - > സംസ്ഥാനം
    - > ജില്ല
  - അതിനുശേഷം "Entrance Question Paper Medium" എന്ന ഓപ്ഷനിൽ ക്ലിക്ക് ചെയ്ത് പരീക്ഷ എഴുതുന്നതിനുള്ള ഭാഷ തിരഞ്ഞെടുക്കുക.
- 
**STEP 6 FEE PAYMENT**
  - "Choose Payment Method" എന്നതിന് താഴെ: Online Payment - ഓൺലൈനായി ഫീ അടയ്ക്കാൻ
  - Manual / Office Code - കോഴിക്കോട് സെൻട്രൽ ഓഫീസിൽ നിന്ന് ഫീ അടയ്ക്കാൻ
  - ഓൺലൈനായി അടയ്ക്കുന്നതിന് "Online Payment" "Proceed to Pay" എന്ന ഓപ്ഷനുകളിൽ ക്ലിക്ക് ചെയ്യുക.
  - ഇഷ്ടമുള്ള Payment Method ഉപയോഗിച്ച് ₹500 അപേക്ഷാ ഫീ അടയ്ക്കുക.
- 
**STEP 7 DOWNLOAD APPLICATION & LOGIN**
  - അപേക്ഷാ ഫീ അടച്ച ശേഷം Dashboard-ൽ ലഭിക്കുന്ന അപേക്ഷാ ഫോം ഡൗൺലോഡ് ചെയ്ത് സൂക്ഷിക്കുക.
  - പിന്നീട് പ്രൊഫൈലിലേക്ക് ലോഗിൻ ചെയ്യാൻ: <https://exam.sneec.in/student/login> എന്ന ലിങ്കിൽ ക്ലിക്ക് ചെയ്ത് Username, Password നൽകി ലോഗിൻ ചെയ്യാവുന്നതാണ്.



## SNEC Updates



കൂടുതൽ വിവരങ്ങൾക്ക്  
 +91 8590555455  
 +91 7012007272