




APPLICATION GUIDE SHARI'A (BOYS)

SNEC യുടെ പരീക്ഷ



SSLCക്കു ശേഷം ശരിയായ (ബോയ്സ്) ഇപ്പോൾ അപേക്ഷിക്കാം




 മത മേഖലയിൽ ധീരനായും അവഗാഹവുമുള്ള പ്രതിഭാശാലികളായ പണ്ഡിതരെ വാർത്തെടുക്കുന്നതിനു വേണ്ട ചിട്ടയായ പഠനരീതി.


പ്രത്യേകതകൾ


- മുൻകാലം, ഹിസ്റ്ററി, കർമ്മശാസ്ത്രം തുടങ്ങിയവയിൽ അവഗാഹമുള്ള പണ്ഡിതരെ സൃഷ്ടിക്കുക.
- മനഃശാസ്ത്രം, സാമൂഹിക അവബോധം എന്നിവയിൽ നിപുണരായ മതമേഖലയിലെ അധ്യാപകരെ വാർത്തെടുക്കുക.
- കൗൺസിലിംഗ്, നേതൃത്വ പാഠ്യം, ദാഹ്യ വൈദ്യം എന്നിവ ഒരതിനേണ്ടിയ പണ്ഡിതരെ ഉണ്ടാക്കുക.
- ഉന്നത യൂണിവേഴ്സിറ്റികളിൽ അധ്യാപനം നടത്താനും അന്താരാഷ്ട്ര കോൺഫറൻസുകളിൽ വിഷയാവതരണം നടത്താനും കഴിയുന്ന ഉയർന്ന നിലവാരത്തിലുള്ള അക്കാദമിക വിദ്യാർത്ഥി, ചിന്തകർ, എഴുത്തുകാർ തുടങ്ങിയവരെ സൃഷ്ടിക്കുക.
- മതമേഖലയിലെ ബിരുദത്തിനു പുറമെ സോഷ്യൽ സയൻസ്, ലാംഗ്വേജ് തുടങ്ങിയ വിഭാഗങ്ങളിൽ യു.ജി.സി അംഗീകൃത യു.ജിയും പി.ജിയും നേടുക.


അക്കാദമിക ഘടന



- മതപഠനം
- പ്ലസ് 2 (ഹ്യൂമാനിറ്റീസ്, കൊമേഴ്സ്)
- യു.ജി & പി.ജി (ആർട്സ്, കൊമേഴ്സ്)

ആർക്കൊക്കെ അപേക്ഷിക്കാം



 സമസ്ത മദ്ദിന ഏഴാം തരം/തത്തുല്യ യോഗ്യതയുള്ള SSLC പാസായ 17 വയസ്സ് കവിയാത്ത ആൺകുട്ടികൾക്ക്


 ഏപ്രിൽ അപേക്ഷിക്കാം 2026 ഏപ്രിൽ 1 ബുധൻ


 SNEET 2026 (Entrance Exam) 2026 മെയ് 3 ഞായർ


[CLICK HERE TO KNOW YOUR EXAM CENTER](#)


സ്ഥാപനങ്ങൾ


KASARAGOD

- **IMAM SHAFI ISLAMIC ACADEMY BADRIYA NAGAR, KUMBALA**
- +2 STREAM COMMERCE


KANNUR

- **DARUL BIRR ISLAMIC ACADEMY PUNCHAKKAD, PAYYANNUR, 670307**
- +2 STREAM COMMERCE


KOZHIKODE


- **DARUSWALAH ISLAMIC ACADEMY MUKKOM, KARAMOOLA, 673602**
- +2 STREAM COMMERCE


WAYANAD

- **SHAMSUL ULAMA ISLAMIC ACADEMY VENGAPPALLY, KALPETTA, 673121**
- +2 STREAM HUMANITIES


MALAPPURAM


- **DARUL IHSAN ISLAMIC ACADEMY CHUNGATHARA, NILAMBOR-679334**
- +2 STREAM HUMANITIES
- **AKMM ISLAMIC AND ARTS COLLEGE KAINIKKARA, TIRUR-676102**
- +2 STREAM HUMANITIES
- **LIWA – UL HUDA ISLAMIC COMPLEX KIZHUPARAMBA, AREEKODE-673639**
- +2 STREAM COMMERCE


PALAKKAD

- **KHASI MUHAMMED MUSLIYAR EDUCATIONAL AND CULTURAL COMPLEX MARAYAMANGALAM, NELLAYA-679335**
- +2 STREAM COMMERCE
- **NATTUKAL MAKHAM ISLAMIC & ARTS COLLEGE NATTUKAL PO, PALAKKAD**
- +2 STREAM COMMERCE


ALAPPUZHA


- **SHAMSUL ULAMA ISLAMIC & ARTS SANAA'EE COLLEGE PATHIYANKARA, THRIKKUNNAPPUZHA**
- +2 STREAM HUMANITIES



KARNATAKA


- **KARNATAKA ISLAMIC ACADEMY KUMBRA, PUTTUR TQ, D.K-574210**
- +2 STREAM COMMERCE

അപേക്ഷിക്കേണ്ട രീതി


STEP 1 INITIAL REGISTRATION


<https://sneet.sneec.in/register?type=sslc> എന്ന ലിങ്കിൽ പ്രവേശിക്കുക.


 വിദ്യാർത്ഥിയുടെ പുറംതൊഴി പേര്, പ്രോഗ്രാം (ലൈഫ് / ഹൈഫ് പ്ലസ്), ഇമെയിൽ ഐഡി, ഫോൺ നമ്പർ, ജനന തീയതി, ജർഡർ (പുരുഷൻ / സ്ത്രീ) എന്നിവ കൃത്യമായി നൽകുക.



 തുടർന്ന് "Verify Phone Number" എന്ന ഓപ്ഷനിൽ ക്ലിക്ക് ചെയ്യുക.

STEP 2 PHONE NUMBER VERIFICATION


 ഇപ്പോൾ കാണുന്ന "Verify Phone to Register" എന്നതിന് തൊട്ടു താഴെയുള്ള "SMS" എന്ന ഓപ്ഷനിൽ ക്ലിക്ക് ചെയ്യുക.


 രജിസ്റ്റർ ചെയ്ത മൊബൈൽ നമ്പറിൽ ലഭിക്കുന്ന OTP (ഉദാ: 788957) നൽകുക.


 തുടർന്ന് "Verify Code" എന്ന ഓപ്ഷനിൽ ക്ലിക്ക് ചെയ്യുക.


 അതിനുശേഷം കാണുന്ന വിൻഡോയിൽ "Register Now" എന്ന ഓപ്ഷനിൽ ക്ലിക്ക് ചെയ്യുക.

STEP 3 SECURING USERNAME & PASSWORD


 തുടർന്ന് വരുന്ന വിൻഡോയിൽ നിങ്ങളുടെ Username / Password കാണുന്നതായിരിക്കും. അവ ശ്രദ്ധയോടെ കുറിച്ചു സൂക്ഷിക്കുക.


 അതിന് താഴെയായി പ്രോഗ്രാമിന്റെയും സ്ഥാപനത്തിന്റെയും പേര് നൽകിയതായി കാണാം.

STEP 4 STARTING THE APPLICATION


 അതിനടിയിൽ കാണുന്ന "Apply Now" എന്ന ഓപ്ഷനിൽ ക്ലിക്ക് ചെയ്യുക.


 നൽകിയിരിക്കുന്ന നിർദ്ദേശങ്ങൾ ശ്രദ്ധാപൂർവ്വം വായിക്കുക.

 "I have read and understood all the instructions mentioned above" എന്നതിന് മുന്നിലെ ചിക്ക് ബോക്സിൽ ക്ലിക്ക് ചെയ്ത് "Proceed to Application" എന്ന ഓപ്ഷനിൽ ക്ലിക്ക് ചെയ്യുക.

STEP 5 UPLOAD PHOTO & PERSONAL DETAILS

 "Click to upload photo" എന്ന ഓപ്ഷനിൽ ക്ലിക്ക് ചെയ്ത് വിദ്യാർത്ഥിയുടെ പാസ്‌പോർട്ട് സൈസ് ഫോട്ടോ അപ്‌ലോഡ് ചെയ്യുക.

 തുടർന്ന് താഴെ പറയുന്ന വിവരങ്ങൾ നൽകുക:

- > രക്ഷിതാവിന്റെ പേര്
- > രക്ഷിതാവിന്റെ മൊബൈൽ നമ്പർ
- > അഡ്രസ്സ്
- > ടൗൺ / സിറ്റി
- > സിറകോഡ്
- > സംസ്ഥാനം
- > ജില്ല

 അതിനുശേഷം "Entrance Question Paper Medium" എന്ന ഓപ്ഷനിൽ ക്ലിക്ക് ചെയ്ത് പരീക്ഷ എഴുതുന്നതിനുള്ള ഭാഷ തിരഞ്ഞെടുക്കുക.

STEP 6 FEE PAYMENT

 "Choose Payment Method" എന്നതിന് താഴെ: Online Payment - ഓൺലൈനായി ഫീ അടയ്ക്കാൻ

 Manual / Office Code - കോഴിക്കോട് സെൻട്രൽ ഓഫീസിൽ നിന്ന് ഫീ അടയ്ക്കാൻ

 ഓൺലൈനായി അടയ്ക്കുന്നതിന് "Online Payment" "Proceed to Pay" എന്ന ഓപ്ഷനുകളിൽ ക്ലിക്ക് ചെയ്യുക.

 ഇഷ്ടമുള്ള Payment Method ഉപയോഗിച്ച് ₹500 അപേക്ഷാ ഫീ അടയ്ക്കുക.

STEP 7 DOWNLOAD APPLICATION & LOGIN

 അപേക്ഷാ ഫീ അടച്ച ശേഷം Dashboard-ൽ ലഭിക്കുന്ന അപേക്ഷാ ഫോം ഡൗൺലോഡ് ചെയ്ത് സൂക്ഷിക്കുക.

 പിന്നീട് പ്രൊഫൈലിലേക്ക് ലോഗിൻ ചെയ്യാൻ: <https://exam.sneec.in/student/login> എന്ന ലിങ്കിൽ ക്ലിക്ക് ചെയ്ത് Username, Password നൽകി ലോഗിൻ ചെയ്യാവുന്നതാണ്.

വാട്സ് ആപ്പ് ചാനലിൽ ജോയിൻ ചെയ്യാൻ

SNEC Updates

കൂടുതൽ വിവരങ്ങൾക്ക് **+91 8590555455** **+91 7012007272**